



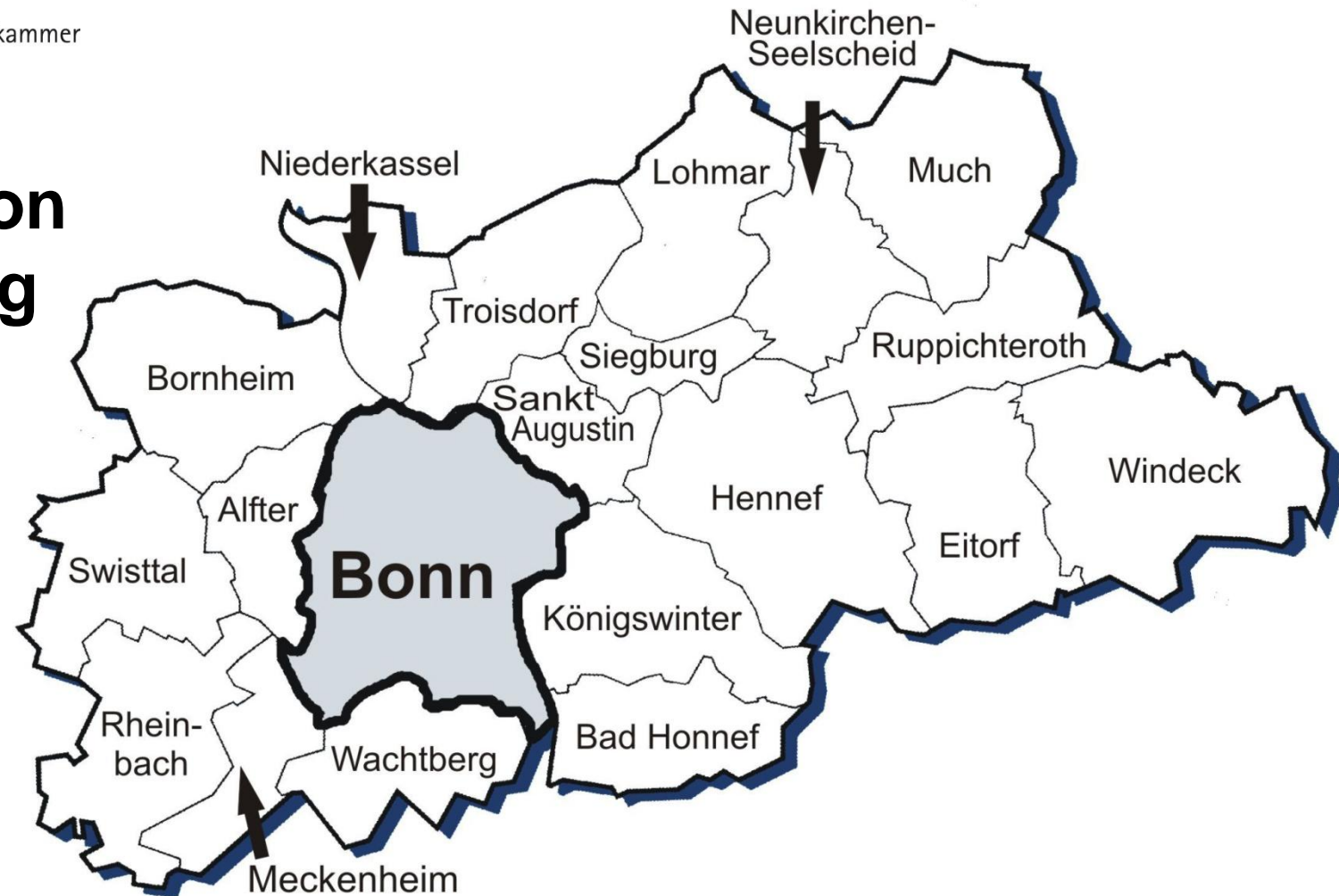
Industrie- und Handelskammer
Bonn/Rhein-Sieg



Wirtschaftliche Entwicklung der Region Bonn/Rhein-Sieg

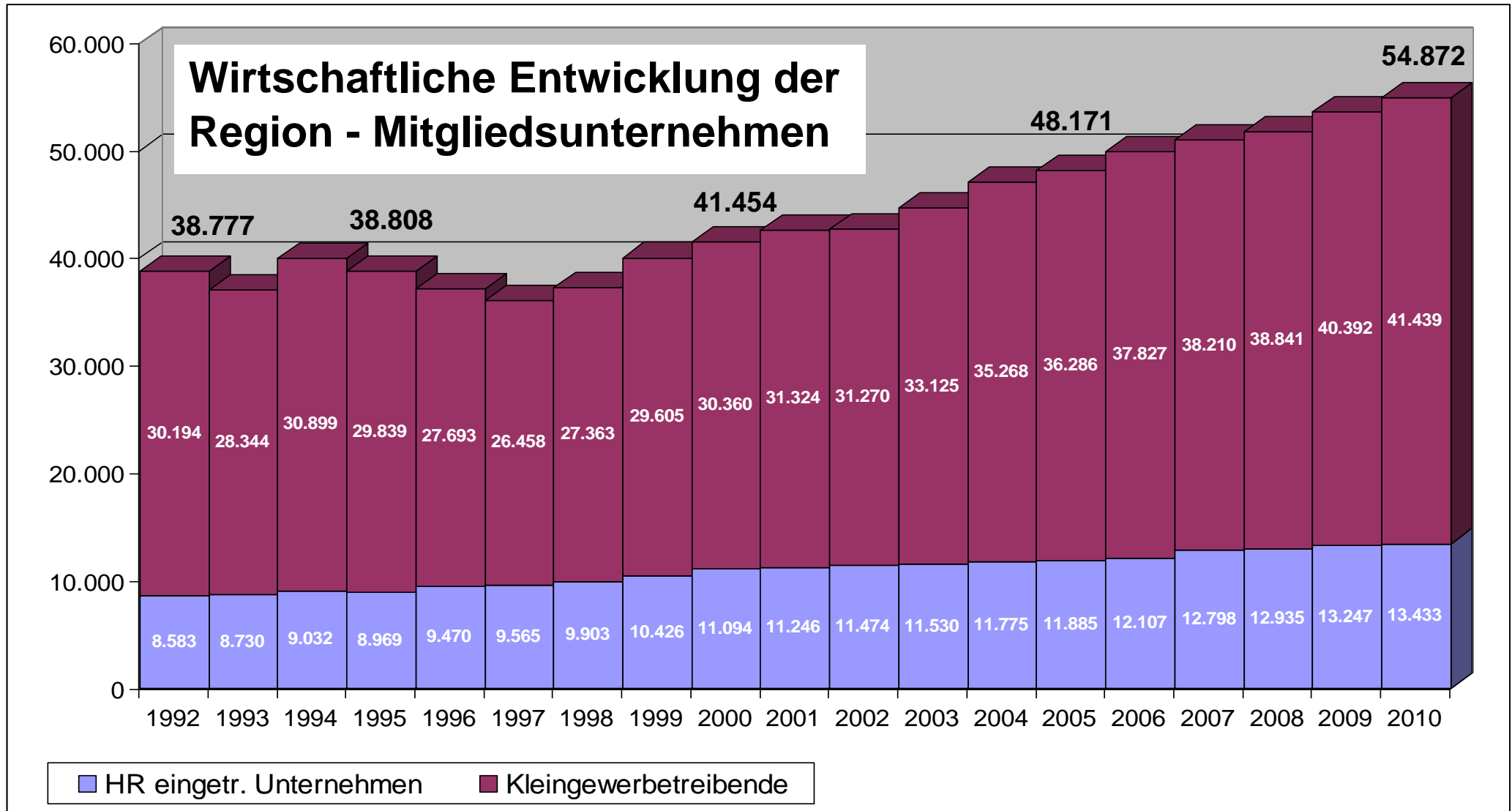
6. Bonner Unternehmertage, 10. und 11. Oktober 2011
Michael Swoboda, Hauptgeschäftsführer der IHK Bonn/Rhein-Sieg,

Wirtschaftsregion Bonn/Rhein-Sieg



Gliederung

1. Teil: Wirtschaft in der Region Bonn/Rhein-Sieg
2. Teil: Wissenschaft und Forschung





Industrie- und Handelskammer
Bonn/Rhein-Sieg

Die 30 größten gewerblichen Arbeitgeber aus der Region Bonn/Rhein-Sieg

Unternehmen	KB*	Deutsch- land	Weltweit
Deutsche Telekom AG	14.645	130.498	248.710
Deutsche Post DHL	8.000	203.000	470.000
Deutsche Postbank AG	2.924	22.137	22.523
Stadtwerke Bonn GmbH	2.247	2.263	
Zurich Gruppe Deutschland	1.646	6.053	60.000
Kreissparkasse Köln	1.310	3.752	
Dohle Handelsgruppe	1.257	6.148	
Siegwerk Druckfarben AG & Co. KGaA	1.071	1.142	4.400
HARIBO GmbH & Co. KG	1.065	2.639	6.377
Eaton Industries GmbH	942	k. A.	70.000
Sparkasse KölnBonn	921	4.741	
KfW Bankengruppe	839	3.842	
Mannstaedt GmbH	742		
ZF Sachs AG	735	9.468	18.136
Reifenhäuser GmbH & Co. KG	735	1.000	
interschutz-nord	692	1.147	
SGL CARBON GmbH	670	2.480	6.285
TNT Express GmbH	662	4.296	83.236
Hayes Lemmerz	590		
Kautex Textron GmbH & Co. KG	578	1.496	
Evonik Degussa GmbH, Werk Lülldorf	561	21.809	34.134
Faßbender Tenten GmbH & Co. KG	553		
Volksbank Bonn Rhein-Sieg eG	527		
Carl Knauber Holding GmbH & Co. KG	523	884	
GKN Sinter Metals Components GmbH	499		
UPS Deutschland inc. & Co. OHG	490	15.000	400.600
Verlagsgruppe Rentrop	477		
Germania Gebäudedienste	476	1.279	
Emitec Ges. f. Emmissionstechnologie mbH	441	646	1.021
Fleischhof Rasting GmbH	439	710	

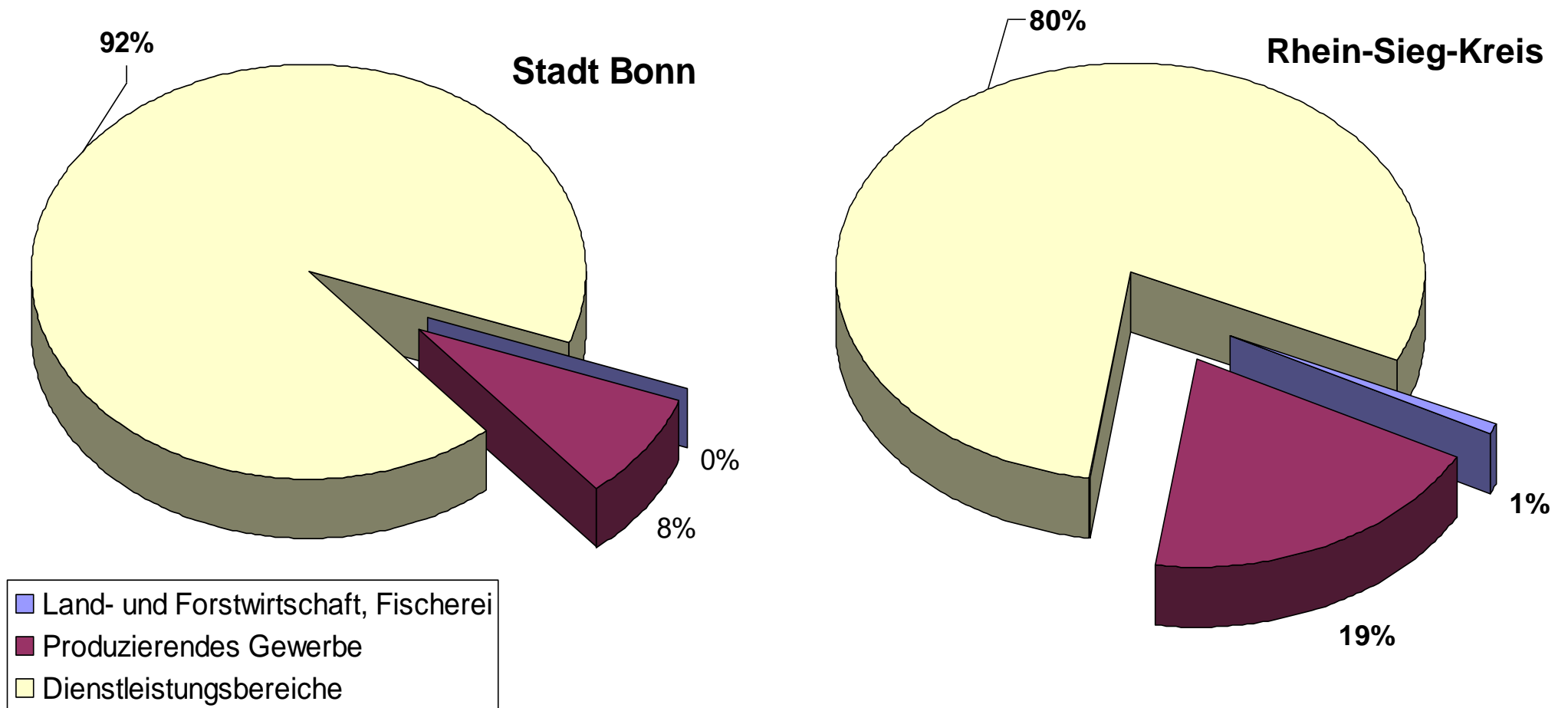
Stand: 30.06.2011 / Quelle: General-Anzeiger Bonn
und IHK Bonn/Rhein-Sieg

Börsennotierte Unternehmen

- Deutsche Telekom AG (DAX)
- Deutsche Post DHL (DAX)
- Deutsche Postbank AG (M-DAX)

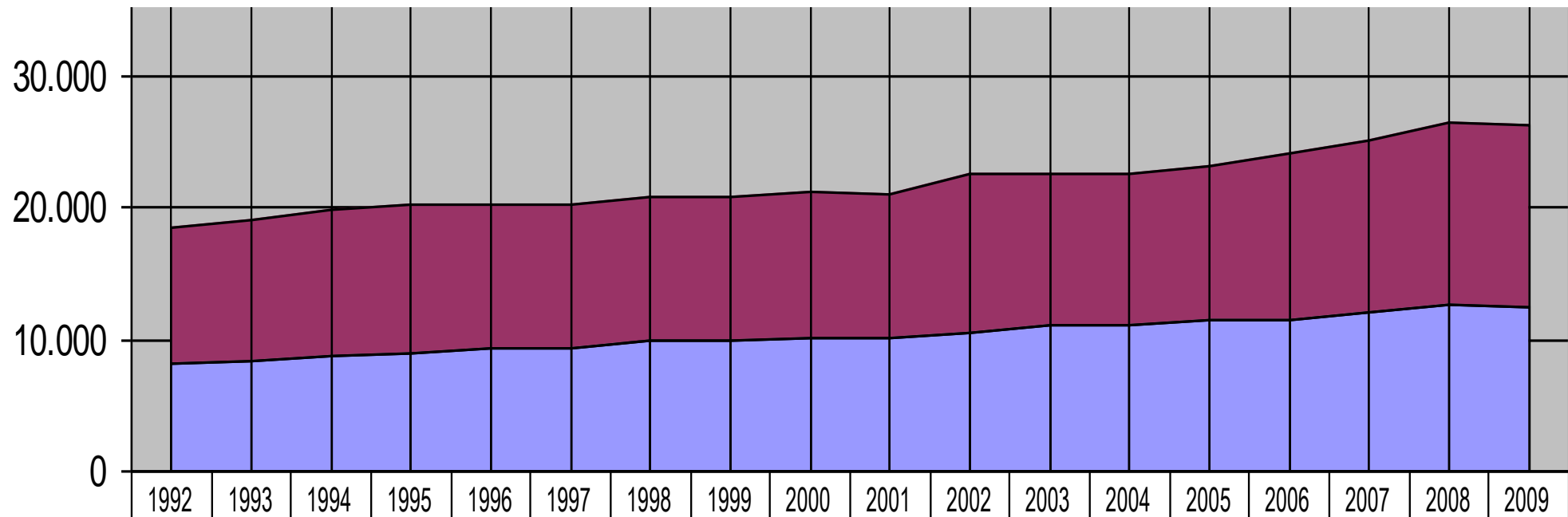


Bruttowertschöpfung in der Region

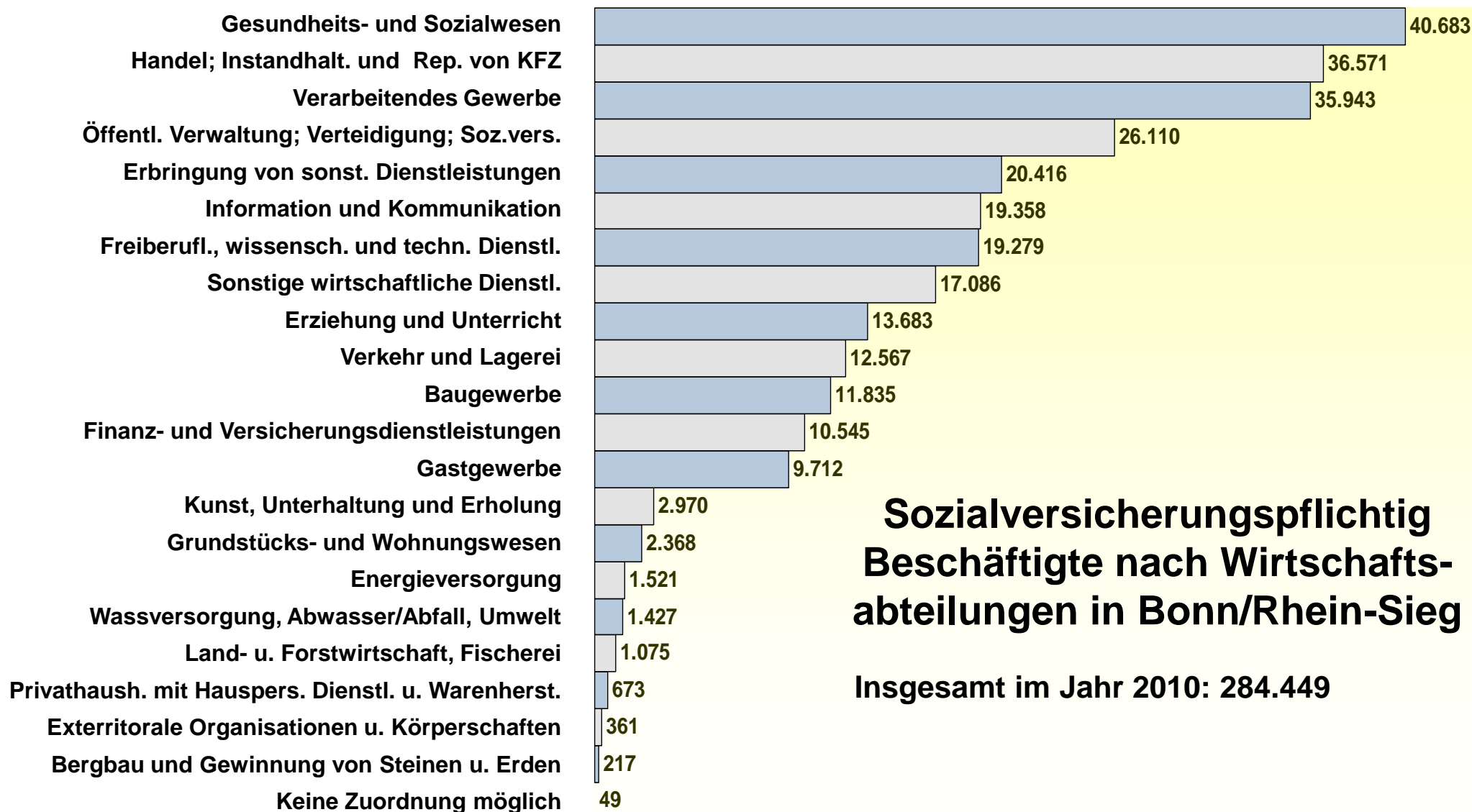


Entwicklung der Wirtschaftskraft

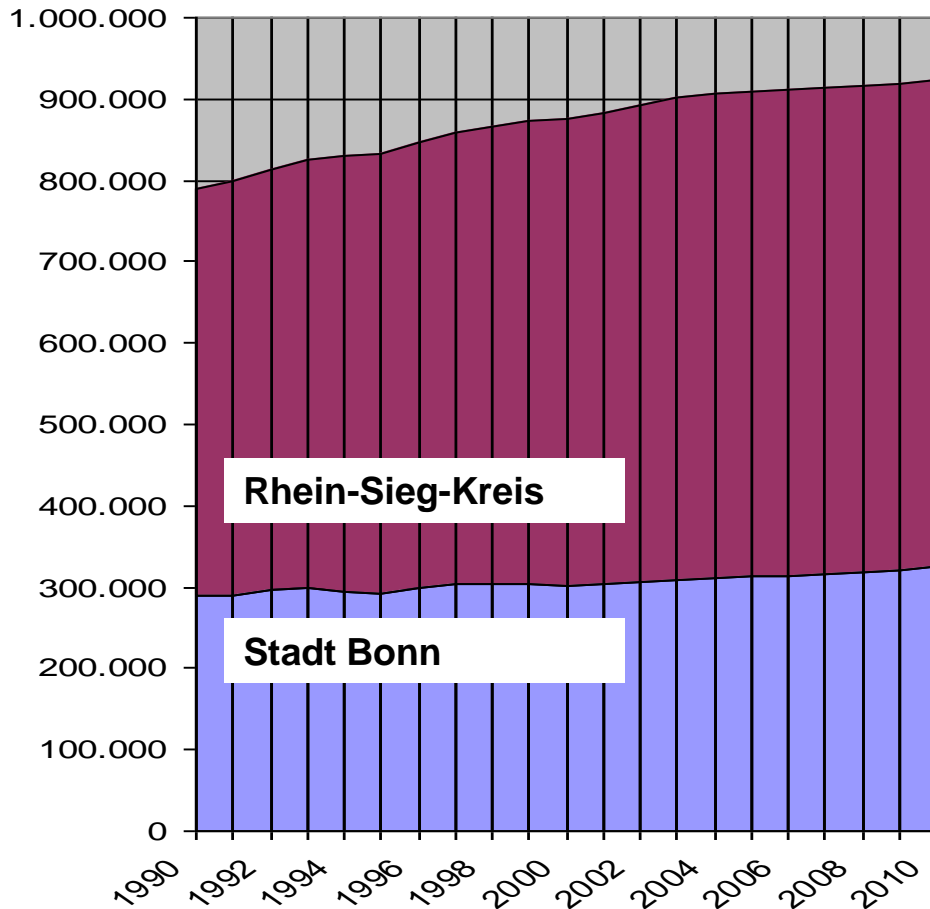
Bruttoinlandsprodukt in Mill. Euro



	1992	1993	1994	1995	1996	1997	1998	1999	2000	2001	2002	2003	2004	2005	2006	2007	2008	2009
insgesamt	18.422	19.074	19.762	20.165	20.251	20.166	20.736	20.850	21.129	21.061	22.532	22.451	22.610	23.072	24.035	24.968	26.369	26.284
■ Stadt Bonn	10.340	10.740	11.088	11.258	10.976	10.805	10.895	11.016	10.942	10.986	11.977	11.338	11.496	11.649	12.616	12.939	13.753	13.857
■ Rhein-Sieg-Kreis	8.082	8.334	8.674	8.907	9.275	9.361	9.841	9.834	10.187	10.075	10.555	11.113	11.114	11.423	11.419	12.029	12.616	12.427

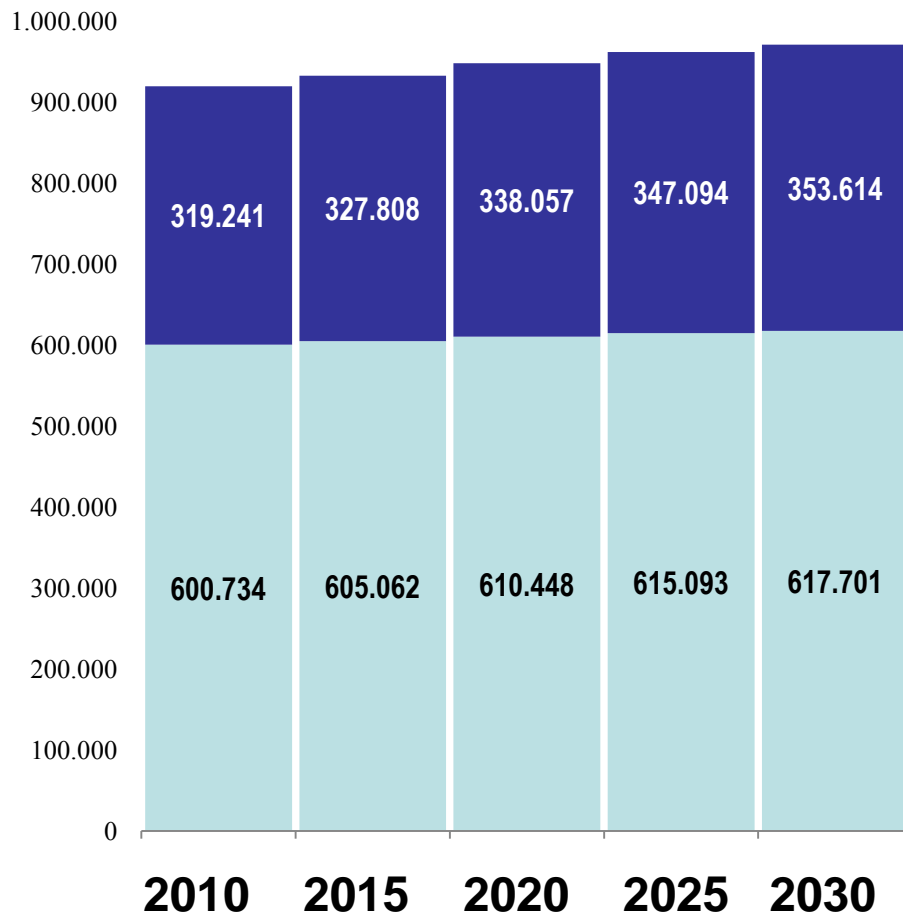


Bevölkerungsentwicklung in der Region Bonn/Rhein-Sieg



Jahr	Bonn	Rhein-Sieg-Kreis	Gesamt
1990	289.549	498.962	788.511
1991	290.662	507.201	797.865
1992	297.405	516.048	813.453
1993	297.875	526.383	824.258
1994	295.274	533.767	829.041
1995	291.697	541.931	833.628
1996	298.638	547.705	846.343
1997	304.271	555.291	859.562
1998	304.530	562.163	866.693
1999	304.137	569.556	873.693
2000	300.577	574.306	874.883
2001	303.955	579.854	883.809
2002	307.353	585.771	893.124
2003	309.732	591.097	900.829
2004	311.231	594.478	905.709
2005	312.295	596.652	908.947
2006	312.996	598.366	911.362
2007	314.926	598.958	913.884
2008	317.949	598.225	916.174
2009	319.841	598.407	918.248
2010	324.899	598.736	923.635

Bevölkerungsentwicklung 2010 bis 2030 in der Stadt Bonn und dem Rhein-Sieg-Kreis



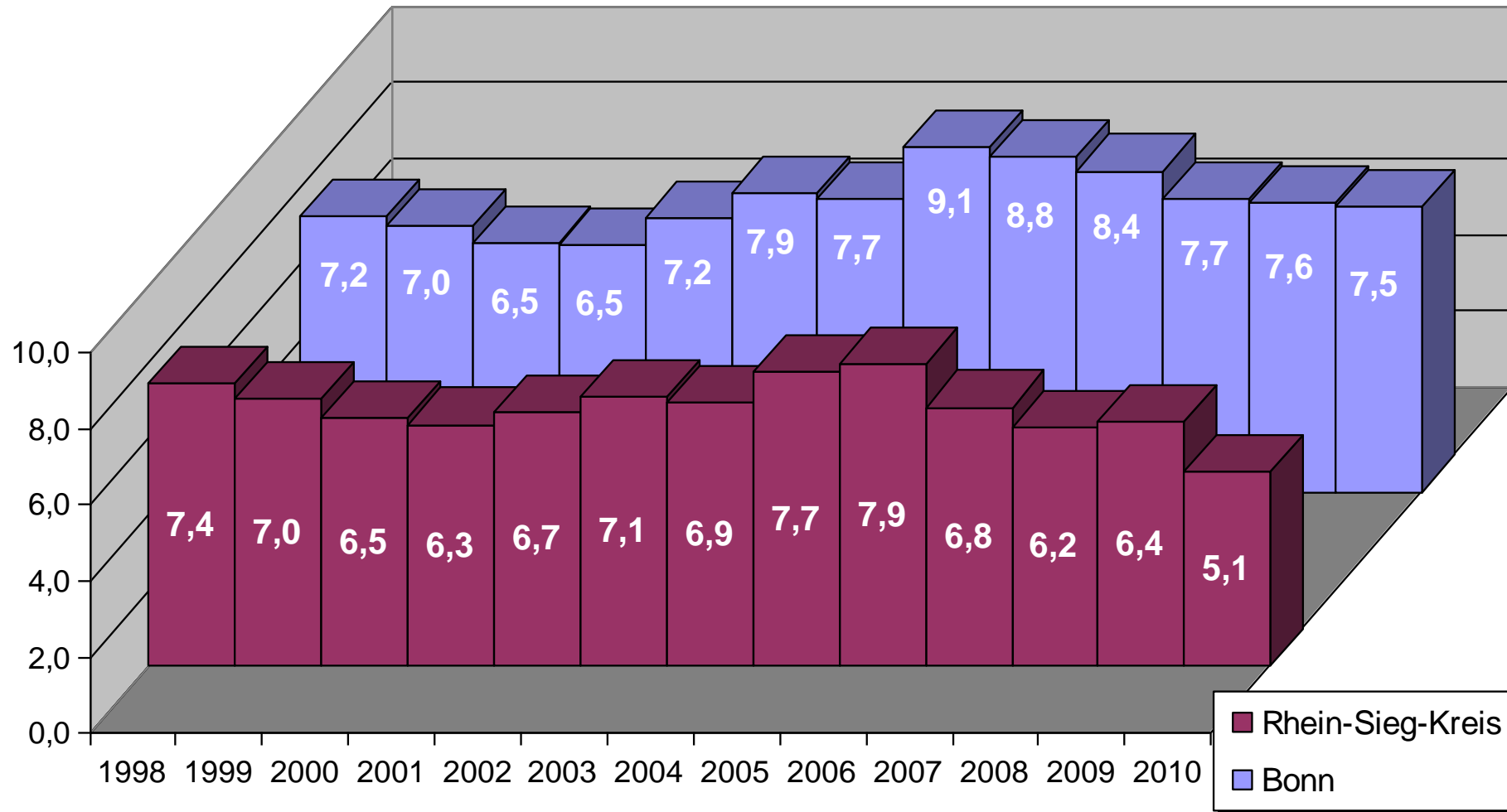
Die Einwohnerzahl im Kammerbezirk steigt von 919.975 in 2010 um 51.340 (+5,6%) auf 971.315.

67% des Bevölkerungszuwachses finden in der Stadt Bonn statt. Die Einwohnerzahl steigt um 34.378 (+10,8%).

Die Einwohnerzahl im Rhein-Sieg-Kreis steigt in diesen zwanzig Jahren moderat um 16.697 bzw. um 2,8% an.

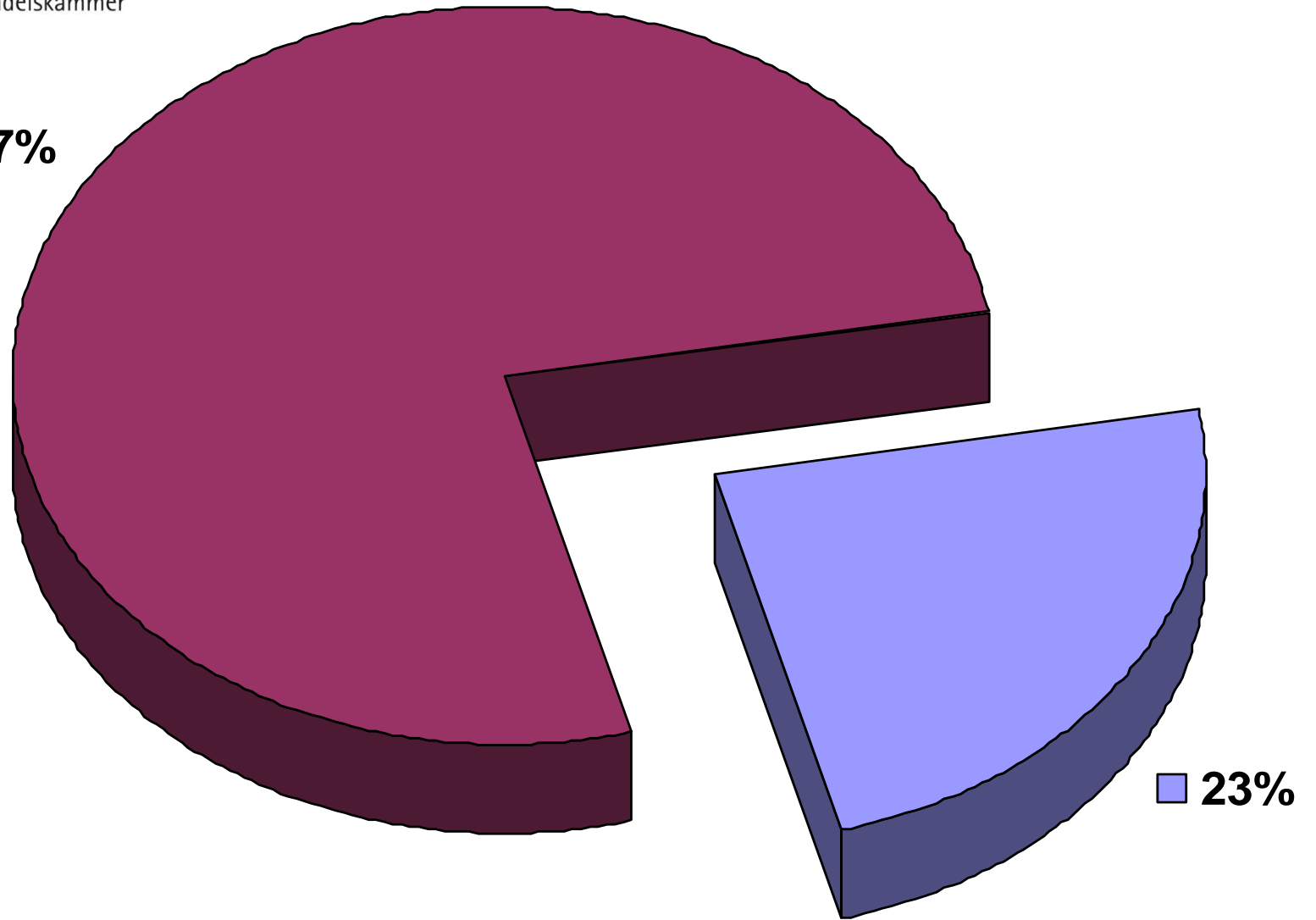
Die Einwohnerzahl in NRW sinkt im gleichen Zeitraum um – 664.299 (-3,83%) im Bundesgebiet um –4.652.000 (-6,01%)

Wirtschaftliche Entwicklung der Region – Arbeitslosenquote



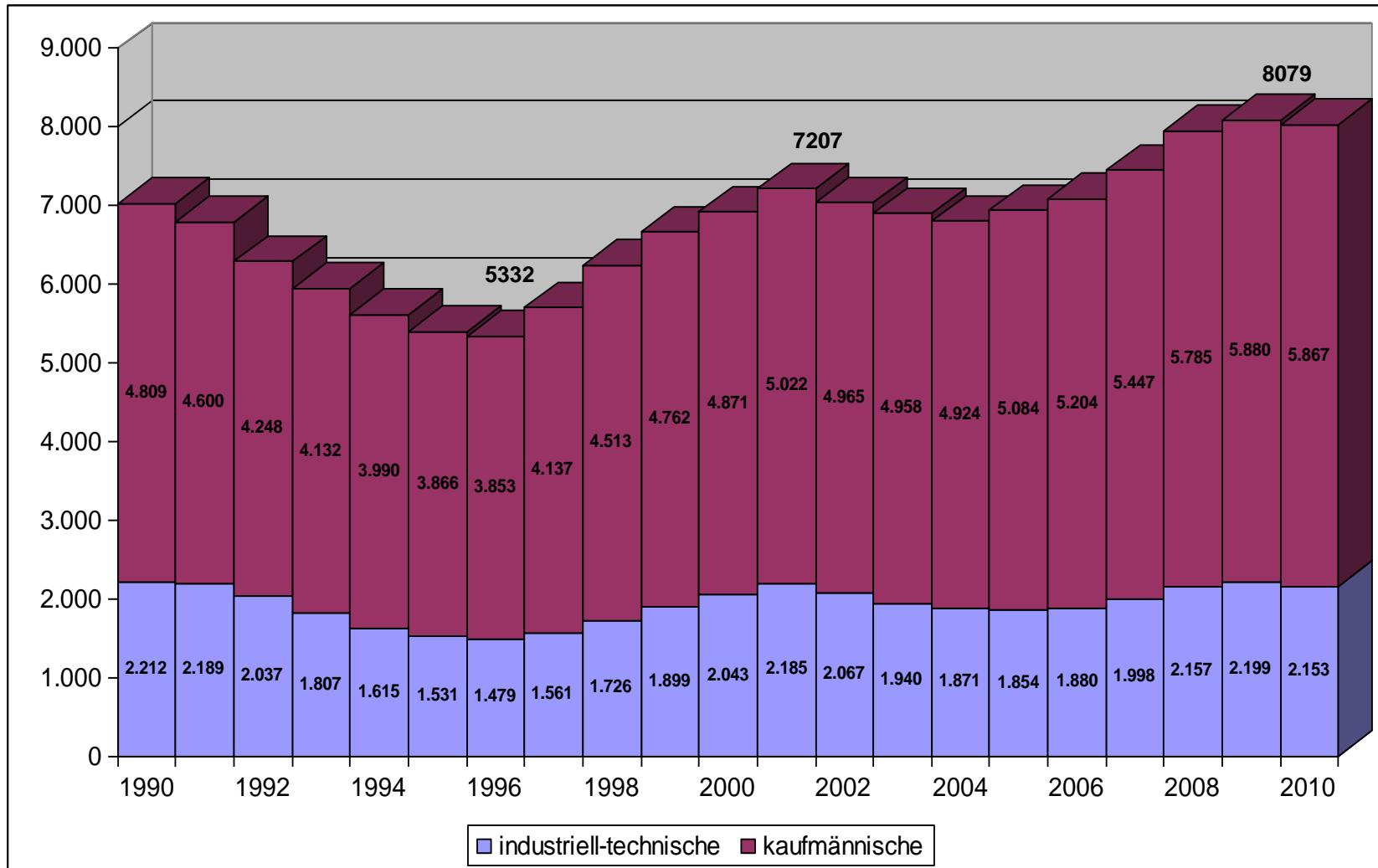
Anteile der
technischen
und
kaufmännischen
Ausbildungs-
verhältnisse
2009/2011

■ 77%

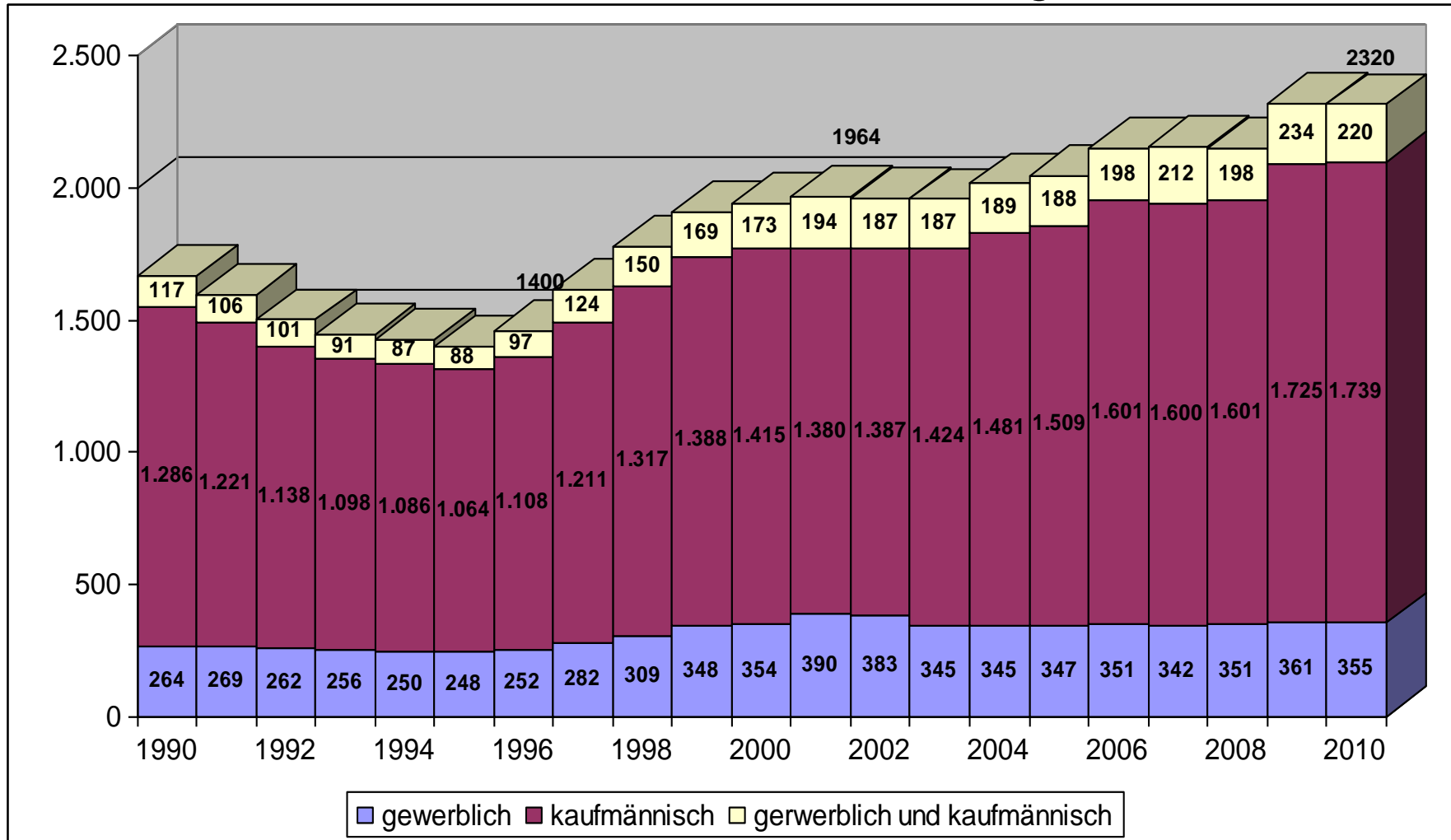


■ technische ■ kaufmännische

Entwicklung der Ausbildungsverträge seit 1990





Anzahl der aktiven Ausbildungsstätten



Touristische Highlights in Bonn/Rhein-Sieg

- Romantischer Rhein
- Museumsmeile
- Vielfältige kulturelle Angebote
- Historisches Bonn und Beethoven
- Siebengebirge
- Schlösser und Burgen
- Siegtal



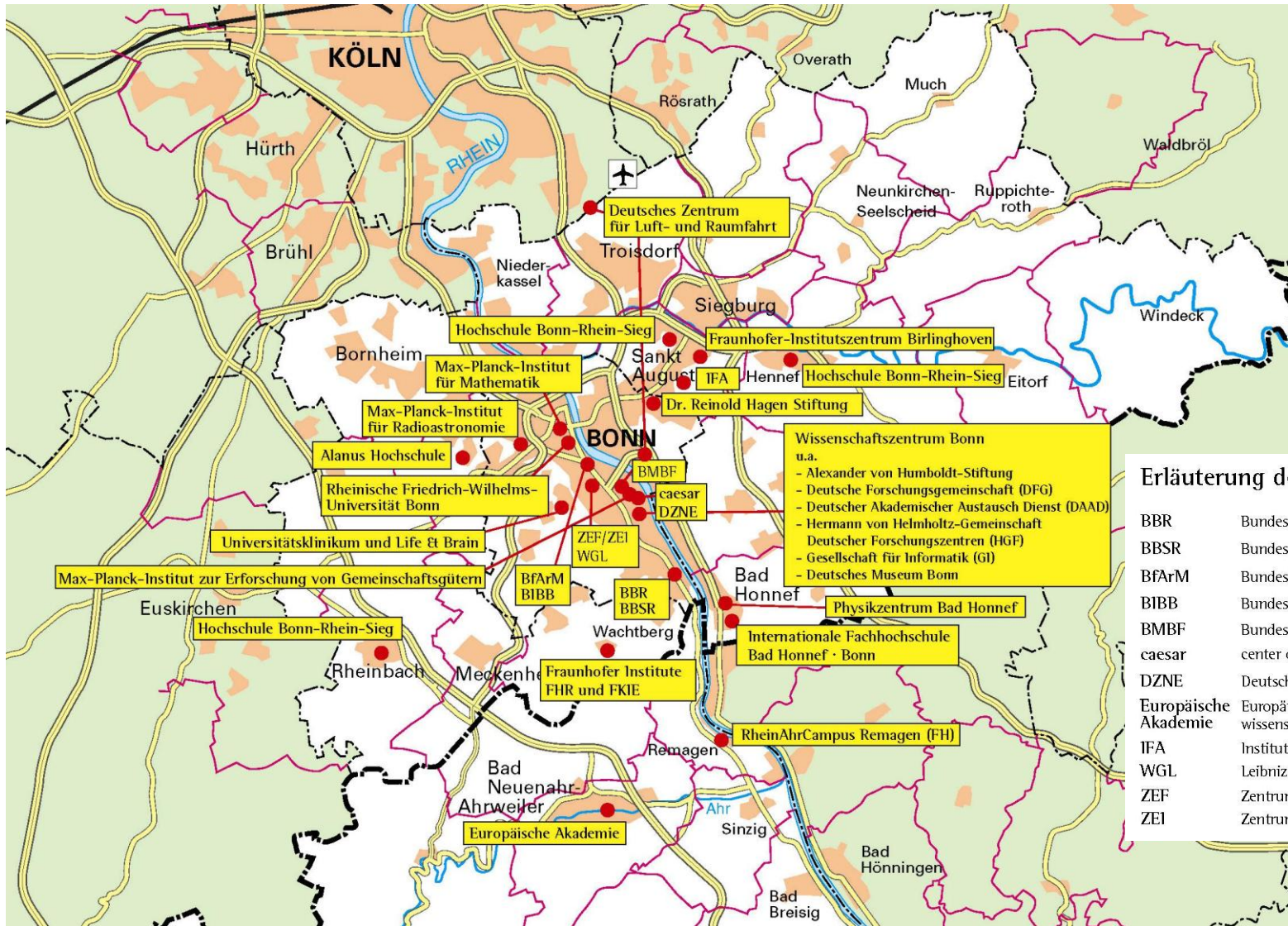
Internationalität

- 17 Organisationen der Vereinten Nationen
- UN-Campus
- 150 internationale Organisationen
- Internationaler Konferenzstandort



Die Wissenschaftsregion – Ein führender Standort für Forschung, Innovationen und Entwicklung

- sechs Hochschulen
- fünf Fraunhofer Institute
- drei Max-Planck-Institute
- Forschungszentrum caesar
- Deutsches Zentrum für Luft- und Raumfahrt (DLR)
- Wissenschaftszentrum Bonn mit dort ansässigen 22 nationalen und internationalen Wissenschaftsorganisationen (darunter DFG, DAAD, Alexander von Humboldt-Stiftung)
- Deutsches Museum Bonn



Erläuterung der Abkürzungen

BBR	Bundesamt für Bauwesen und Raumordnung
BBSR	Bundesinstitut für Bau-, Stadt- und Raumforschung
BfArM	Bundesinstitut für Arzneimittel und Medizinprodukte
BIBB	Bundesinstitut für Berufsbildung
BMBF	Bundesministerium für Bildung und Forschung
caesar	center of advanced european studies and research
DZNE	Deutsches Zentrum für Neurodegenerative Erkrankungen
Europäische Akademie	Europäische Akademie zur Erforschung von Folgen wissenschaftlich-technischer Entwicklungen
IFA	Institut für Arbeitsschutz der Deutschen Gesetzlichen Unfallversicherung
WGL	Leibniz-Gemeinschaft
ZEF	Zentrum für Entwicklungsforschung an der Universität Bonn
ZEI	Zentrum für Europäische Integrationsforschung an der Universität Bonn